

## ŠLUOTA SU SURINKIMO KAUŠU SW



Šluota su surinkimo kaušu naudojama statybinių aikštelių ir uždarytų teritorijų valymui.





Priekinės ir šoninės guminės apsaugos suteikia gerą šluojamo paviršiaus rezultatą.

Ilgamžė ir patikima tiesioginė pavara (išskyrus SP110 modelį).

Laistymo sistema (užsakoma papildomai, išskyrus SP110 modelį) .

Šlavimo velenas iš surenkamų segmentų.

## TECHNINIAI DUOMENYS

Modelis		SP110	SW125	SW140	SW155	SW168	SW180	SW210
Darbinis plotis	mm	1100	1250	1400	1550	1680	1800	2100
Pilnas plotis	mm	1210	1360	1510	1660	1790	1910	2210
Alyvos srautas, min-max	lt/min	20-30	25-35	30-40		35-50		50-90
Alyvos slėgis, min-max	bar	140-175	160-240					180-240
Darbinis svoris	kg	215	285	350	362	380	400	485
Šlavimo segmentai		Keičiami polipropileno segmentai						
Segmento diametras	∅ mm	400	550	550	550	550	550	550
Segmentų kiekis	vnt.	30	28	31	34	37	39	46
Sukimosi greitis	aps/min	120						
Kaušo talpa	l	195	380	430	480	520	560	640
	t	1,1-1,4	1,4-1,8	1,7-2,5	2,2-2,8	2,5-3,6	2,9-4,2	3,5-4,8
	t	-	1,5-2,5	2,2-3	2,8-3,8	3,4-4,8	4-5,2	4,6-5,5
	t	-	-	2,8-3,5	3,1-3,8	3,5-4,2	4-5	4,5-5,2
	t	-	-	-	-	-	4-5	4,5-6